


VJEŽBE I SAVJETI ZA POTICANJE RAZVOJA FINE MOTORIKE

- Grčiti i rastavljati prste
- Odvojiti palac i dodirivati ga vrhom svakog prsta
- Lupkati po stolu kao po klaviru (prst po prst)
- Skupljati po tri prsta kao za hvatanje olovke
- Zatvorenih očiju dijete treba imenovati prst koji mu dodirujemo
- Povlačenje crta različitih oblika raznim sredstvima (kreda, štapić, prst, olovka...) na vodoravnim i okomitim podlogama
- Vješanje rublja s kvačicama
- Nizanje perlica i izrada nakita
- Razvrstavanje pikula po boji i veličini korištenjem palca i kažiprsta
- Prebacivanje pompona iz jedne zdjele u drugu korištenjem velike pincete
- Vježbanje korištenja ljepila i škara
- Za dodatne vježbe preporučujemo knjigu „150 igara prstićima za razvoj fine motorike i govora“ autorice Gurie Osmanove



DJEČJI VRTIĆ NEMO

Adresa:

Našićka 6

Našićka 12

E-mail:

djecji.vrtic.nemo@zg.t-com.hr


nemovrtic@gmail.com



RAZVOJ GRAFOMOTORIKE

kod djece

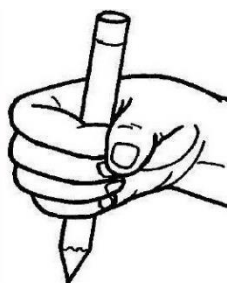
predškolske dobi



RAZVOJ GRAFOMOTORIČKIH SPOSOBNOSTI

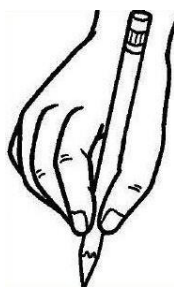
Kronološka dob djeteta	Sposobnosti djeteta
10-18 mjeseci	Šara naprijed-nazad po papiru. Olovku drži u šaci (snažan hvat).
2 godine	Linije su nepravilne horizontalne, vertikalne i kružne (pronirani hvat).
3 godine	Precrtava po modelu horizontalne, vertikalne i kružne linije (statični troprsti hvat).
4-5 godina	Precrtava po modelu kvadrat, križ, dijagonale (zreli dinamični troprsti hvat).
5-7 godina	Precrtava po modelu trokut, romb. Linija je jasna, a pritisak adekvatan. Potpisuje se (zreli dinamični troprsti hvat).

RAZVOJ HVATA OLOVKE



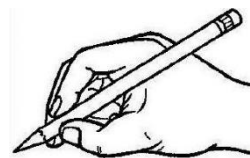
Snažan hvat

Pronirani hvat



Statični troprsti hvat

Zreli dinamični troprsti hvat



Dragi roditelji!

Navedene grafomotoričke sposobnosti djeteta možete poticati kroz crtanje prizora iz okoline (npr. kuca – trokut je krov, a prozori kvadrati), stvari, voca vremenskih pojava i drugog.

Cilj crtanja i precrtavanja nije samo razvoj grafomotoričkih sposobnosti, već crtanje utječe i na socio-emocionalni, kognitivni i govorno-jezični razvoj!

Međutim, nije dobro prisiljavati dijete da radi grafomotoričke vježbe pisanja i crtanja. Umjereno poticanje uvijek treba postojati, ali ako dijete odbija, pokušajte s nekim od aktivnosti fine motorike koje su navedene u ovom letku.